

## Planetenrührmaschinen Planetenrührmaschine 20 lt - Tischgerät - Mechanisch - mit Aufstecknabe - 230V

Technisches Datenblatt

ARTIKEL #

MODELL #

NAME #

SIS #

AIA #



**600146 (DXBM20ABT)**

Planetenrührwerk 20 l -  
Knethaken, Flachrührer,  
Besen, mechanische  
Geschwindigkeitsregelung  
- 230V, Gehäuse Alu  
eloxiert - mit  
Aufstecknabe H; mit  
Kesselerkennung und  
Dual-Schutzschirm

### Kurzbeschreibung

Artikel Nr. \_\_\_\_\_

Tischmodell zum Teigkneten, Rühren und Schlagen.  
Motorblock aus  
nicht rostendem Material, 20 l Kessel aus Chromnickelstahl.  
Leistungsstarker, asynchroner 0,75 kW Motor mit  
mechanischer  
Geschwindigkeitsregelung (8 Stufen von 35 - 180 U.p.M.).  
Wassergeschütztes Planetensystem. Kipp- und abnehmbare  
Schutzblende. Wasserdichte (IP55), flache Tastenbedienblende  
mit 60 Minutentimer. Eine Sicherheitsvorrichtung hält die  
Maschine an, wenn der Kessel gesenkt wird. Inklusive  
Kesselerkennung für sicheres Arbeiten (EN454 - 2015).  
DUAL Schutzschirmsystem - vermeidet Mehlstaub.  
Mehlschutzabdeckung kann mittels Clipssystem bei  
Nichtgebrauch abgenommen werden.  
Verstellbar Füße für mehr Stabilität. Lieferung mit 3  
Werkzeugen: Knethaken, Flachrührer und Schlagbesen

Maschine mit Zubehöransatznabe Typ H (Lieferung ohne  
Zubehör).

### Hauptmerkmale

- Professionelle Rühr- und Schlagmaschine mit allen Grundfunktionen: Kneten aller Teigarten, Rühren von halbflüssigen Produkten, Emulsionen und Saucen.
- Lieferung mit:  
- Spatel, Knethaken, Besen und 20 l Kessel.  
- Option: Kesselhebevorrichtung.
- Wasserdichte Tastenbedienblende mit Timereinstellung und Display.
- Max. Kapazität (Mehl mit 60% Feuchtigkeitsgehalt) 6 kg, geeignet für 50- 150 Mahlzeiten je Schicht.
- Kesselheben und -Senken über Hebel mit automatischem Stopp, wenn der Kessel oben ist.
- Mechanische Geschwindigkeitsregelung.
- NEU mit Kesselerkennung (nach DEN454 Maschinenrichtlinie). Die Kesselerkennung stellt sicher, dass die Maschinen nicht startet ohne das der Kessel richtig eingesetzt wurde.
- DUAL Schutzschirmsystem - vermeidet Mehlstaub. Mehlschutzabdeckung kann mittels Clipssystem bei Nichtgebrauch abgenommen werden.
- Abnehmbare Zutaten-Rutsche, für das einfache Einfüllen während des Produktionsvorganges.

### Konstruktion

- Gehäuse aus nichtrostendem Material.
- Kompaktes Design für Tischaufstellung.
- Stabile Konstruktion mit geschweißtem Metallrahmen.
- 20 l Edelstahlkessel.
- Leistungsstarker Motor mit hoher Anlaufgeschwindigkeit.
- 8 Geschwindigkeiten für Spitzenergebnisse.
- Selbst schmierendes Planetengetriebe - Wartungsfrei
- Wasserdichtes Planetensystem und Motor.
- 750 W.
- Die Teile des DUAL Schutzschirmsystem (Kunststoff- und Drahtschirm) sind einfach abnehmbar und spülmaschinenfest.
- Einstellbare Füße für mehr Stabilität

### Serienmäßiges Zubehör

- 1 St. Rührkessel 20 l PNC 650121
- 1 St. Schlagbesen 20 l (optimal zum Aufschlagen) PNC 653109
- 1 St. Knethaken 20 l PNC 653114
- 1 St. Flachrührer 20 l PNC 653116

### Optionales Zubehör

- Rührkessel 20 l PNC 650121 ☐
- 10 l Kesselverkleinerung mit 3 Werkzeugen PNC 650122 ☐
- Schlagbesen 20 l (optimal zum Aufschlagen) PNC 653109 ☐

Genehmigung: \_\_\_\_\_



## Planetenrührmaschinen Planetenrührmaschine 20 lt - Tischgerät - Mechanisch - mit Aufstecknabe - 230V

- Knethaken 20 l PNC 653114 ☐
- Flachrührer 20 l PNC 653116 ☐
- Passiergerät für Aufstecknabe H. 1 Propeller, 3 Siebe (1,5-3-6 mm) PNC 653187 ☐
- Gemüseschneider für Aufstecknabe H, Sicherheitsabschaltung und Rutschkupplung PNC 653225 ☐
- Rührbesen 20 l (verstärkt Konstruktion zum Einrühren) PNC 653254 ☐
- Edeltahltisch PNC 653434 ☐
- Aluminium Fleischwolfgehäuse für 70 mm - H HUB - (inklusive Tasse und Stopfer). Muss mit einem Fleischwolfeinsatz kombiniert werden. PNC 653720 ☐
- Aluminium Fleischwolfeinsatz 70 mm - Enterprise cut, inklusive CNS Messer und 3 Lochscheiben (4,5 mm, 6 mm, 8 mm) PNC 653721 ☐
- Edelstahlfleischwolfeinsatz 70 mm - Enterprise, inklusive CNS Messer und 3 Lochscheiben (4,5 mm, 6 mm, 8 mm) PNC 653722 ☐
- Edelstahlfleischwolfeinsatz 70 mm - 1/2 Unger, inklusive CNS Messer und 4 Lochscheiben (0, 3mm, 4,5 mm, 8 mm) PNC 653723 ☐

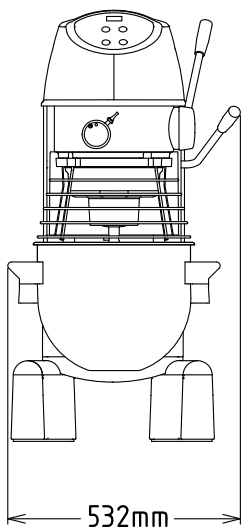


Planetenrührmaschinen  
Planetenrührmaschine 20 lt - Tischgerät - Mechanisch - mit  
Aufstecknabe - 230V  
Das Unternehmen behält sich das Recht auf Änderungen der Spezifikation vor.

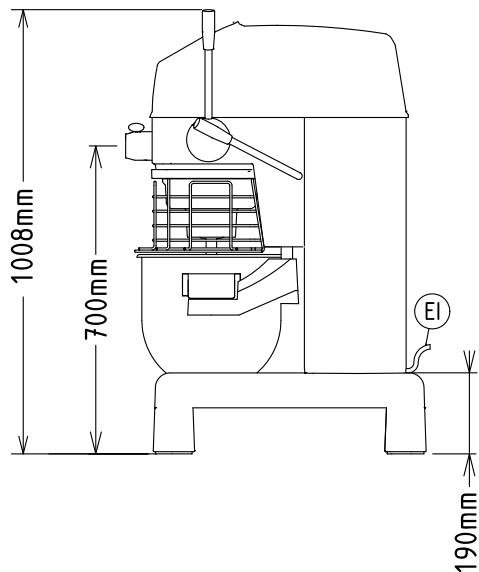


## Planetenrührmaschinen Planetenrührmaschine 20 lt - Tischgerät - Mechanisch - mit Aufstecknabe - 230V

Front

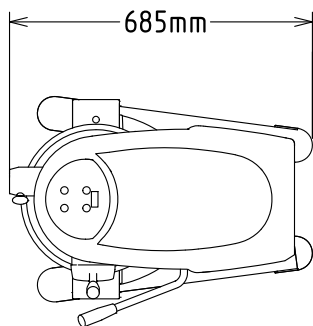


Seite



EI = Elektroanschluss

oben



### Elektrisch

<b>Netzspannung:</b>	220-240 V/1N ph/50 Hz
<b>Anschlusswert:</b>	0.75 kW
<b>Gesamt-Watt</b>	0.75 kW

### Kapazität:

<b>Leistung (bis):</b>	6 kg/Zyklen
<b>Kapazität:</b>	20 Liter

### Schlüsselinformation

<b>Außenabmessungen, Länge:</b>	521 mm
<b>Außenabmessungen, Tiefe:</b>	685 mm
<b>Außenabmessungen, Höhe:</b>	1010 mm
<b>Versandgewicht:</b>	94 kg
<b>Nettogewicht (kg):</b>	76
<b>Pastetenteig:</b>	6 kg mit Spiral Knethaken
<b>Eiweiß</b>	32 mit Schlagbesen